

Schlüter®-ARCLINE-BAK

Design-Badaccessoires

Für die Anbringung in Schlüter-ARCLINE Profilen

2.20

Produktdatenblatt

Anwendung und Funktion

Schlüter-ARCLINE-BAK sind dekorative Badaccessoires und erlauben durch die bohrlose Befestigung in den dafür vorgesehenen Profilen Schlüter-ARCLINE eine individuelle Badgestaltung. Schlüter-ARCLINE-BAK bestehen aus einem ausgewählten Accessoire, dem Glasträger aus Sicherheitsglas (ESG) sowie einem bzw. zwei rückseitig fest montierten Trägerprofil(en). Schlüter-ARCLINE-BAK werden in die zuvor horizontal montierten ARCLINE Profile reversibel eingesetzt und können bei Bedarf demontiert und/oder horizontal versetzt werden.

Hinweis: Schlüter-ARCLINE-BAK kann nur in Verbindung mit zuvor montierten Schlüter-ARCLINE Profilen genutzt werden. (siehe hierzu Produktdatenblätter 2.18 Schlüter-ARCLINE-APW sowie 2.19 Schlüter-ARCLINE-APE)



Material

Die in verschiedenen Materialien, Farben und Oberflächen lieferbaren ARCLINE Accessoires und Glasträger ermöglichen die farbliche Abstimmung auf die Fliesen- und Fugenfarben. Die erhältlichen Hochglanzoberflächen passen hervorragend zu Chromarmaturen in Bädern. Schlüter-ARCLINE-BAK sind in den Oberflächen hochglanz verchromt bzw. Aluminium natur matt lieferbar. Schlüter-ARCLINE-BAK entstammen der Serie Edition 11, Edition 400 und PLAN der Fa. KEUCO GmbH & Co. KG. (siehe www.keuco.de)

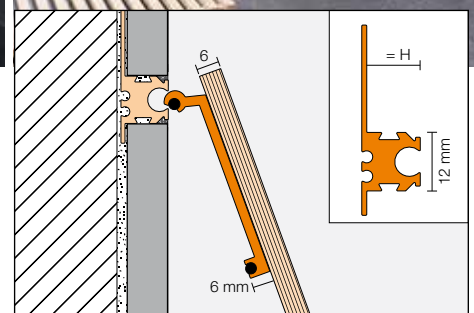
Die Glasträger sind auf folgende TRENDLINE-Farben der ARCLINE-Profile abgestimmt:

TSC	(strukturbeschichtet creme)
MBW	(brillantweiß matt)
TSDA	(strukturbeschichtet dunkel-anthrazit)

Materialeigenschaften und Einsatzgebiete:

Schlüter-ARCLINE-BAK werden in unterschiedlichen Materialien und Oberflächen hergestellt.

Die Verwendbarkeit der ARCLINE-BAK bei chemischen oder mechanischen Belastungen ist für den jeweiligen Bedarfsfall zu klären. Nachstehend können nur einige allgemeine Hinweise gegeben werden.





Schlüter-ARCLINE-BAK sind besonders geeignet für Einsatz in privaten Bädern. Sichtflächen sind vor schmirgelnder oder kratzender Beanspruchung zu schützen.

Verarbeitung

1. Der richtige Sitz der Rundschnur in der Rastnase ist zu kontrollieren.
2. Das Accessoire ist parallel zur Wand mit der Rastnase vor dem Aufnahmeprofil zu positionieren.
3. Das Accessoire wird langsam nach oben geneigt (bis ca. 40°), während in Höhe des Aufnahmeprofils ein leichter Druck ausgeübt wird.
4. Das Accessoire rastet hörbar in das Aufnahmeprofil ein.
5. Um das Accessoire in die endgültige Position zu bringen, wird es langsam an die Wand angelehnt.
6. Die mitgelieferte Dekorklammer ist zwischen Wand und Glasträger auf dem Trägerprofil einzudrücken. Bei zwei Trägerprofilen sind zwei Dekorklammern zu verwenden.

Optional können die mitgelieferten Abstandhalter (a. Silikonabstandhalter, b. Saugnapf) am unteren Ende des Accessoires oder der Wandoberfläche fixiert werden - die Haftung ist zuvor zu prüfen.

Soll das ARCLINE-BAK wieder entfernt werden, sind zunächst montierte Dekorklammern mit dem mitgelieferten Accessoireheber zu entfernen und die genannten Arbeitsschritte in umgekehrter Reihenfolge zu wiederholen. Dabei wird in Höhe der Aufnahme nur leicht am Glasträger gezogen, anstatt Druck auszuüben.

Hinweis: Bei der Anbringung der Accessoires ist darauf zu achten, dass sich die Glasträger nicht berühren. Sie sind in einer ausreichenden Entfernung zueinander anzubringen.

Hinweise

Schlüter-ARCLINE Accessoires bedürfen keiner besonderen Wartung oder Pflege. Für empfindliche Oberflächen keine schmirgelnden Reinigungsmittel verwenden. Eloxal- oder Hochglanz-Chromoberflächen sollten periodisch unter Benutzung eines milden Reinigungsmittels gesäubert werden. Glasoberflächen sind mit haushaltsüblichen Glasreinigern zu säubern. Beschädigungen der Eloxal- oder Hochglanz-Chromoberflächen sind nur durch Überlackieren zu beheben.

Schlüter-ARCLINE Zubehörset

Jedem ARCLINE-BAK liegt ein ARCLINE-Zubehörset bei. Das Schlüter-ARCLINE Zubehörset beinhaltet:

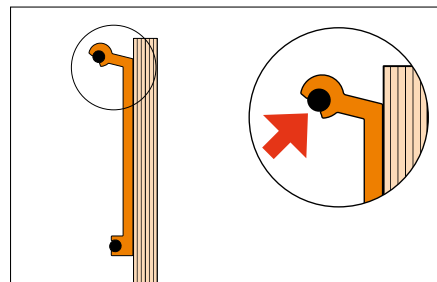
- zwei Dekorklammern
- vier Rundschnüre
- zwei Silikonabstandhalter
- zwei Saugnapfe
- 1 St. Accessoireheber

Mit diesen Zubehöerteilen lässt sich ARCLINE BAK den individuellen Bedingungen eines Badezimmers anpassen. Die Dekorklammern bilden einen ansehnlichen Übergang von dem Glasträger zur gefliesten Wand. Die Rundschnüre liegen als Ersatzteil bei. Silikonabstandhalter und Saugnapfe können optional auf der Rückseite des Glasträgers angebracht werden.

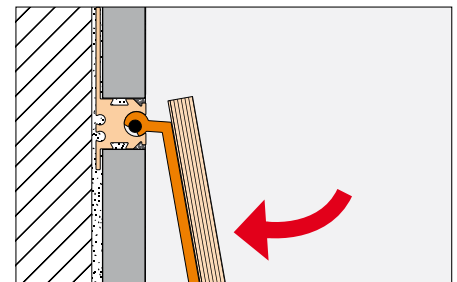
Hinweis: Sollten die Fliese eine raue, strukturierte Oberfläche aufweisen, auf der die Saugnapfe nicht halten, können die Saugnapfe auch auf die Fliese geklebt werden. Hierzu sollte die Position des Accessoires im Vorfeld festgelegt werden. Schlüter-ARCLINE Zubehörset kann bei Bedarf auch einzeln nachbestellt werden.

Schlüter®-ARCLINE Zubehörset

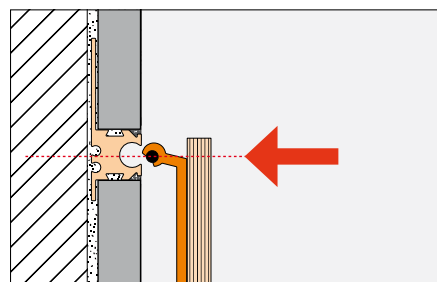
- 2 St. Dekorklammern
- 4 St. Rundschnur
- 2 St. Silikonabstandhalter
- 2 St. Klebesaugnapf
- 1 St. Accessoireheber



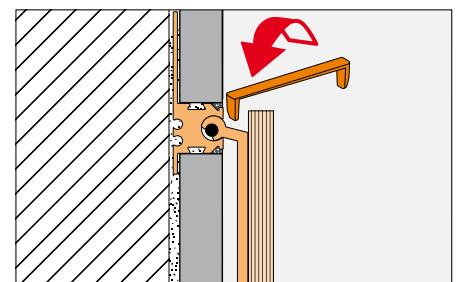
zu 1.



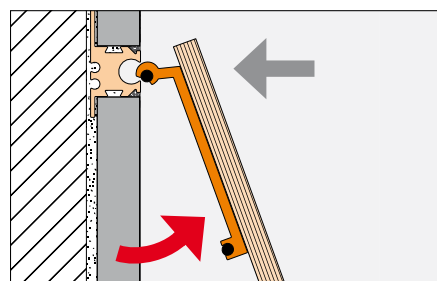
zu 5.



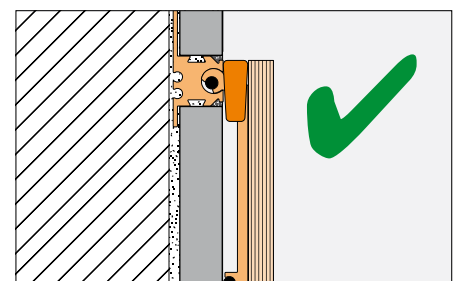
zu 2.



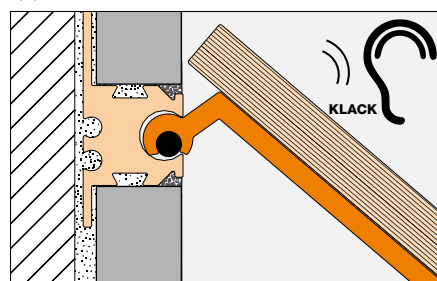
zu 6.



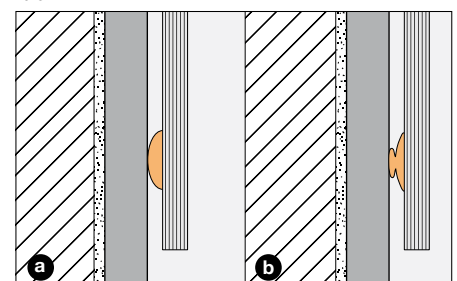
zu 3.



zu 6.




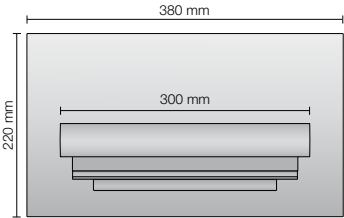
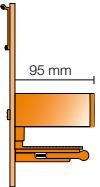

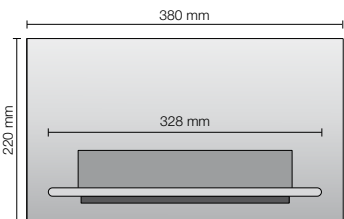
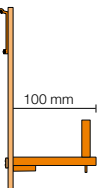

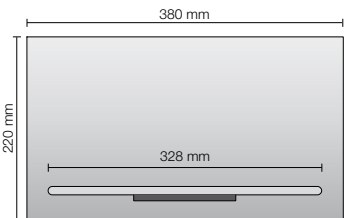
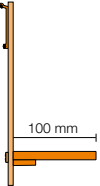

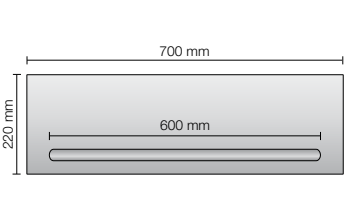
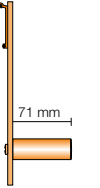

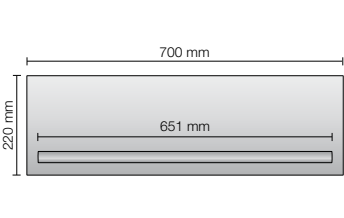
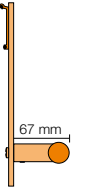

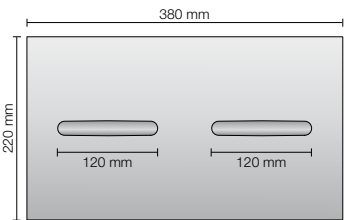
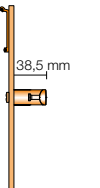

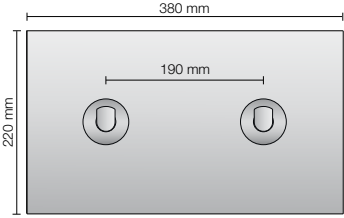
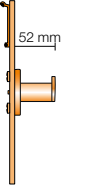
zu 4.



zu 6.



Produktübersicht

Produkt	Oberflächen	Abmessung	
 <p>Duschkorb Edition 11</p>	Hochglanz verchromt		
 <p>Duschablage mit Glasabzieher Edition 400</p>	Alu naturmatt eloxiert		
 <p>Ablage Edition 400</p>	Alu naturmatt eloxiert		
 <p>Badetuchhalter Edition PLAN</p>	Hochglanz verchromt		
 <p>Badetuchhalter Edition 400</p>	Hochglanz verchromt		
 <p>Handtuchhaken Edition 400</p>	Hochglanz verchromt		
 <p>Handtuchhaken Edition PLAN</p>	Hochglanz verchromt		



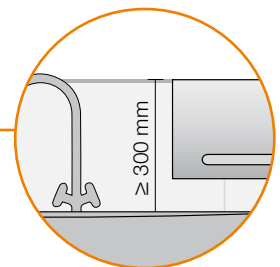
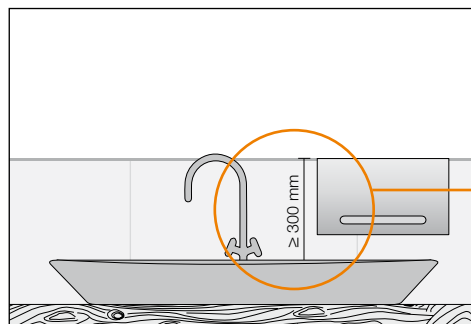
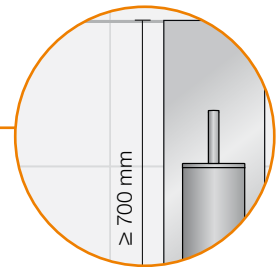
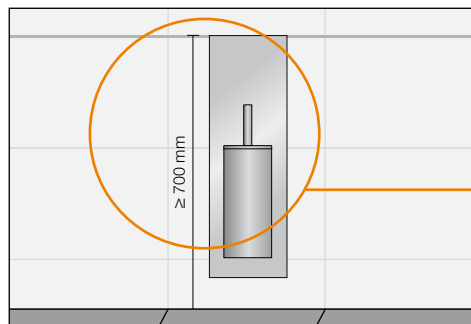
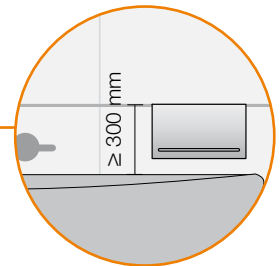
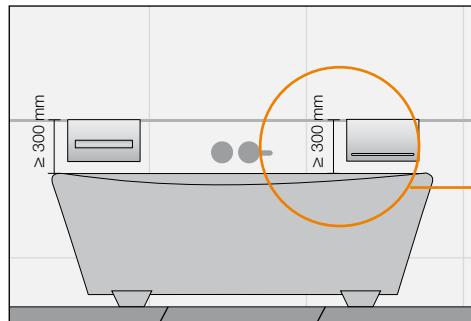
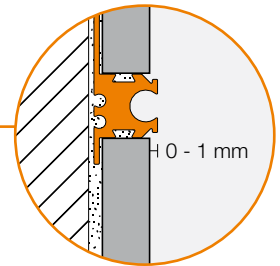
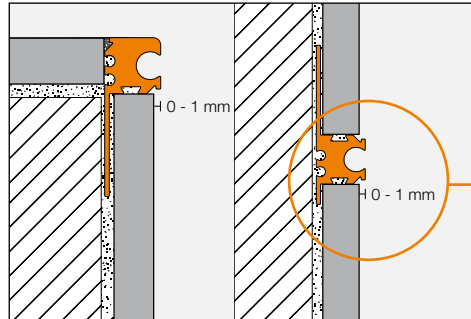
Produkt	Oberflächen	Abmessung	
 <p>Handtuchring Edition 400</p>	Hochglanz verchromt		
 <p>Handtuchring Edition PLAN</p>	Hochglanz verchromt		
 <p>Toilettenpapierhalter Edition 400</p>	Hochglanz verchromt		
 <p>Toilettenpapierhalter Edition PLAN</p>	Hochglanz verchromt		
 <p>Toilettenbürstengarnitur Edition PLAN</p>	Hochglanz verchromt		
 <p>Toilettenbürstengarnitur Edition 400</p>	Echtkristall- glas mattiert		



Mindestabstände für Schlüter®-ARCLINE-BAK Badaccessoires

i

- Mindestabstand zu Badeinbauelementen wie Badewanne oder Waschbecken: 30 cm
- Mindestabstand zum Fußboden bei Nutzung vom WC-Bürstenset Schlüter-ARCLINE-BAK-TB: 70 cm
- Profil belagsbündig oder bis 1 mm vorstehend einbauen



**Textbausteine für Ausschreibungen:**

_____ Schlüter-ARCLINE Accessoire als dekoratives Badaccessoire liefern und fachgerecht in die vormontierten Schlüter-ARCLINE Profile einbauen.

Die Verarbeitungshinweise des Herstellers sind zu beachten.

Accessoire:

- Badetuchhalter
- Duschkorb
- Duschablage m. Wischer
- Duschablage o. Wischer
- Handtuchhaken
- Handtuchring
- Toilettenbürstengarnitur
- Toilettenpapierhalter

Aus der Serien

- Edition 11
- Edition 400
- Plan

Farbe der Glasträger:

- C = creme
- MBW = brilliantweiß matt
- DA = dunkelanthrazit

Art.-Nr.: _____

Lohn: _____ €/m

Gesamtpreis: _____ €/m



Schlüter®-ARCLINE Zubehörset