



# Schlüter®-FINEC

Die feine Kunst des Abschlusses



[www.schluter.de](http://www.schluter.de)

**Schlüter®**  
**Systems**

INNOVATIONEN MIT PROFIL



## Die feine Kunst des Abschlusses – Schlüter®-FINEC

Weniger ist mehr. Getreu diesem Motto bildet Schlüter-FINEC eine dezente, schmale Eckausprägung für die elegante Wandgestaltung. Dabei verbindet das Profil hohe Materialqualität für sicheren Schutz der Wanddecken mit minimalistischem Design. Aufgrund der guten Resonanz haben wir das FINEC-Sortiment jetzt erweitert und bieten die Profile nun in weiteren Höhen und neuen, zusätzlichen Farben an. FINEC ist erhältlich in:

✓ Edelstahl

✓ Alu eloxiert

✓ Alu strukturbeschichtet

✓ Alu farbig beschichtet






## Ein Profil für viele Beläge

Dank ihrer soliden Konstruktion, der hohen Materialqualität und der verschiedenen Profilhöhen bieten Schlüter-FINEC-Profile für die Ränder der unterschiedlichsten Wandbeläge wirkungsvollen Kantenschutz.

Zudem können die Edelstahlprofile auch auf Treppen eingesetzt werden, um zum Beispiel die Stufenkanten von Epoxidharz-Beschichtungen oder Fliesen zu schützen.

### Wirkungsvoller Kantenschutz für:

- ✓ Mosaik
- ✓ Keramische Wandbeläge
- ✓ Putz- und Spachtelmassen
- ✓ Beschichtungen oder Keramik auf Treppenanlagen



## Sicherer Kantenschutz – aber dezent

Schlüter-FINEC ist so konstruiert, dass das Profil sicheren Kantenschutz bietet, dabei aber eine kleinstmögliche Sichtfläche hat. Diese Kombination bewirkt einen besonders dezenten Belagsabschluss und lässt die Beläge an sich wirken.



### Abschluss von Glasmosaik

Das lebhaft optische Bild von Glasmosaik wird durch die schmale Ausprägung der FINEC-Sichtkante nicht gestört, dennoch genießt das empfindliche Material durch das Profil einen optimalen Schutz. Durch die schräge Kantenausbildung des Mosaikes ergibt sich von selbst eine dezente, schmale Randfuge.

### Abschluss von Fliesen in Trendfarben

Die Sichtfläche der neuen Schlüter-FINEC-TS-Profile in zehn aktuellen Strukturbeschichtungen passt zu trendiger

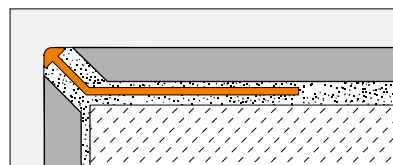
Keramik und erlaubt nahezu unsichtbare Belagsabschlüsse bei perfektem Kantenschutz. Bitte beachten Sie, dass die Fliesenkanten im 45°-Winkel angeschrägt werden sollten.

### Abschluss von Putz- und Spachtelmassen

Dank ihrer niedrigen Profilhöhen ab 2,5 mm eignen sich Schlüter-FINEC-Profile auch bei nichtkeramischen Wandbelägen als sicherer Abschluss. Das können biologisch wertvolle Lehmputze, oder der klassische weiße Reibputz sein.

### Schutz von Belägen auf Treppen

Schlüter-FINEC-Profile aus Edelstahl sind besonders belastbar. Daher bieten sie auch auf Treppenanlagen einen sicheren Kantenschutz. Dank der unterschiedlichen Profilhöhen können hier sowohl keramische Beläge als auch Beschichtungen effektiv geschützt werden.



Fliesen sollten im 45°-Winkel angeschliffen werden



Abschlüsse in aktuellen Trendfarben



Schutz von Putz- und Spachtelmassen



Schutz von Treppenbelägen



## Alle Höhen und Farben in der Übersicht

Schlüter®-FINEC/-AC				
H = mm	Schlüter®-FINEC		Schlüter®-FINEC-AC	
	E	AE	MBW	MGS
2,5		•	•	
4,5	•	•	•	•
7	•	•	•	•
9	•	•	•	•
11	•	•	•	•
12,5	•	•	•	•

**E** = Edelstahl/**AE** = Alu natur matt eloxiert

**MBW** = Alu farbig beschichtet brillantweiß matt

**MGS** = Alu farbig beschichtet graphitschwarz matt

Schlüter®-FINEC-TS										
H = mm	Schlüter®-FINEC-TS									
	TSI	TSC	TSBG	TSB	TSSG	TSG	TSOB	TSLA	TSDA	TSR
2,5										
4,5	•	•	•	•	•	•	•	•	•	•
7	•	•	•	•	•	•	•	•	•	•
9	•	•	•	•	•	•	•	•	•	•
11	•	•	•	•	•	•	•	•	•	•
12,5	•	•	•	•	•	•	•	•	•	•

**TSI** = Alu strukturbeschichtet elfenbein/**TSC** = Alu strukturbeschichtet creme/**TSBG** = Alu strukturbeschichtet beige

**TSB** = Alu strukturbeschichtet beige/**TSSG** = Alu strukturbeschichtet steingrau/**TSG** = Alu strukturbeschichtet grau

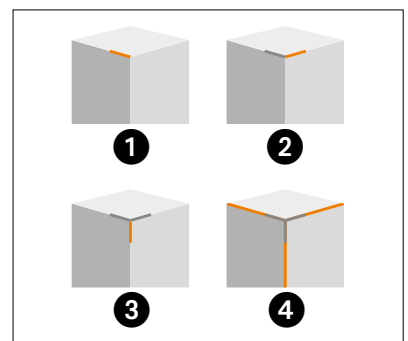
**TSOB** = Alu strukturbeschichtet bronze/**TSLA** = Alu strukturbeschichtet hellanthrazit/**TSDA** = Alu strukturbeschichtet dunkelanthrazit

**TSR** = Alu strukturbeschichtet rostbraun



### Einfache Verarbeitung dank der neuen Eckensets

Für das elegante Abschlussprofil Schlüter-FINEC stehen ab sofort Eckensets zur Verfügung, sowohl für die Varianten aus Edelstahl oder matt eloxiertem Aluminium als auch für die FINEC-Profile aus strukturbeschichtetem Aluminium. Letztere sind in allen zehn Farbtönen der Serie Schlüter-TRENDLINE sowie in Brillantweiß matt und Graphitschwarz matt erhältlich.



**Hinweis:**

Das Eckenset besteht aus drei Teilen.



## **Informativ.** **Für alle, die gerne mehr wissen wollen!**

Ist es uns gelungen, Sie für die Produkte von Schlüter-Systems zu begeistern?  
Dann wollen Sie jetzt bestimmt gerne mehr wissen. Am schnellsten geht das im Internet.  
Unter [www.schlueter.de](http://www.schlueter.de) finden Sie weiterführende Informationen auf einen Klick.



I N N O V A T I O N E N M I T P R O F I L

**Schlüter-Systems KG** · Schmölestraße 7 · D-58640 Iserlohn  
Tel.: +49 2371 971-0 · Fax: +49 2371 971-111 · [info@schlueter.de](mailto:info@schlueter.de) · [www.schlueter.de](http://www.schlueter.de)